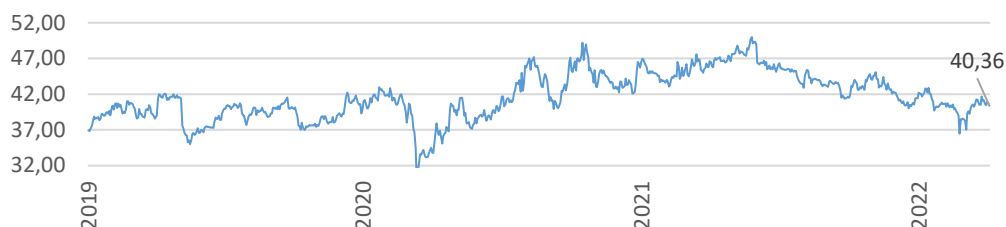


### O Grupie GPW

GPW jest największą giełdą instrumentów finansowych w regionie Europy Środkowej i Wschodniej i szybko rozwijającą się giełdą w Europie. Na prowadzonych przez nią rynkach notowane są akcje i obligacje blisko tysiąca krajowych i zagranicznych emitentów. Oferta Grupy Kapitałowej GPW obejmuje ponadto obrót instrumentami pochodnymi, strukturyzowanymi i sprzedaż danych. W ramach Grupy prowadzony jest rynek towarowy, w tym jeden z najpłynniejszych rynków energii elektrycznej w Europie. Ponad 30 lat doświadczeń, niezawodność operacyjna oraz szeroka gama produktów czynią z GPW jedną z najlepiej rozpoznawalnych polskich instytucji finansowych na świecie.

GPW			
Spółki zależne			Spółki stowarzyszone
<b>TGE S.A.</b> 100%	<b>GPW Ventures ASI S.A.</b> 100%	<b>GPW Benchmark S.A.</b> 100%	<b>KDPW S.A.</b> 33,33%
<b>IRGI T S.A.</b> 100%	<b>GPW Ventures Asset Management Spółka z o.o.</b> 100%	<b>GPW TECH S.A.</b> 100%	<b>KDPW_CCP S.A.</b> 100%
<b>InfoEngine S.A.</b> 100%	<b>GPW Ventures Asset Management Spółka z o.o. ASI S.K.A.</b> 100%	<b>Teelgren Investment S.A.</b> 100%	<b>Centrum Giełdowe S.A.</b> 25,79%
		<b>BondSpot S.A.</b> 97,23%	<b>Polska Agencja Ratingowa S.A.</b> 36%

### Akcje GPW



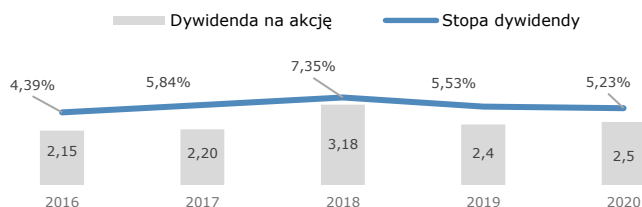
Kurs zamknięcia	40,36
Waluta	PLN
Kapitalizacja:	1 693 989 920
Liczba akcji:	41 972 000
Free float (% akcji):	65,00%

Dane na 4.04.2022 r.

### Dywidenda

#### Polityka Giełdy w zakresie dywidendy

Intencją Zarządu GPW jest rekomendowanie Walnemu Zgromadzeniu wypłat dywidend stosownie do rentowności i możliwości finansowych GPW. Więcej informacji w sekcji [Cele finansowe](https://www.gpw.pl/pl-ri-dywidenda) i na stronie internetowej <https://www.gpw.pl/pl-ri-dywidenda>

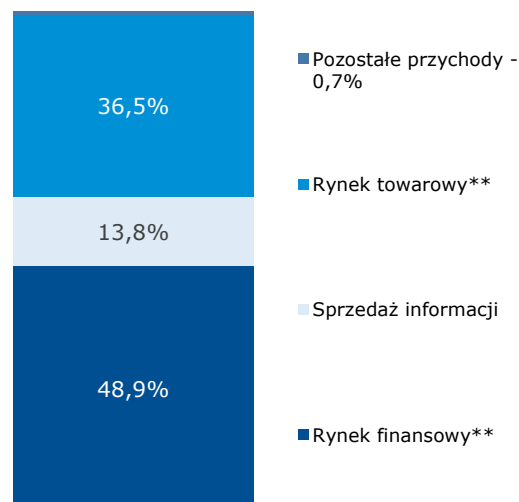


### Wyniki i wskaźniki finansowe GK GPW

		2021	2020
Przychody operacyjne	tys. zł	407 571	403 959
Rynek finansowy*	tys. zł	254 688	256 944
Rynek towarowy*	tys. zł	149 957	144 331
Koszty operacyjne	tys. zł	229 367	206 150
Amortyzacja	tys. zł	35 245	36 219
Zysk operacyjny	tys. zł	179 941	189 380
Zysk netto	tys. zł	161 276	152 270
EBITDA	tys. zł	215 186	225 597
Zysk na akcję	zł	3,84	3,63
Dywidenda na akcję	zł		2,40
		2021	2020
Rentowność EBITDA	%	52,8	55,8
Rentowność EBIT	%	44,1	46,9
Stopa zwrotu z kapitału własnego (ROE)	%	17,1	17,1
Wskaźnik zadłużenia kapitału własnego	%	26,4	28,4
Cost/income	%	56,3	51,0

\*w tym sprzedaż informacji w ramach danego rynku

### Struktura przychodów w 2021 r.



\*\*bez pozycji Sprzedaż informacji

## Struktura przychodów – rynek finansowy

(tys. PLN)

	2021	2020
Obrót - akcje	143 797	151 042
Obrót - instrumenty pochodne	13 737	15 376
Obrót - instrumenty dłużne	10 745	10 150
Obrót - inne	9 616	8 704
Obsługa emitentów	21 553	20 255
Sprzedaż informacji	55 240	51 417

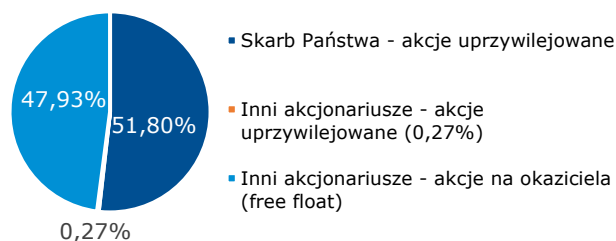
## Struktura przychodów – rynek towarowy

(tys. PLN)

	2021	2020
Obrót energią elektryczną	19 068	18 945
Obrót gazem	14 970	12 658
Obrót prawami majątkowymi do świadectw pochodzenia	25 068	27 185
Obrót - inne	15 576	13 517
Prowadzenie rejestru świadectw pochodzenia	23 793	24 326
Rozliczenia transakcji	50 409	46 756
Sprzedaż informacji	1 073	944

## Struktura akcjonariatu

(liczba głosów na WZ)



## Cele finansowe

- Przychody** 470 mln zł w 2022 r.
- EBITDA** 250 mln zł w 2022 r.
- ROE** docelowo w 2022 r. na poziomie 19%
- Cost/Income** wskaźnik C/I po 2022 r. na poziomie poniżej 50%
- Dywidenda**
  - wskaźnik wypłaty nie mniej niż 60%
  - z zysku za 2019 r. nie mniej niż 2,4 zł na akcję
  - wzrost corocznie dywidendy za lata 2020-2022 nie mniej niż o 0,1 zł na akcję

## Cele ESG

E	S	G
<ul style="list-style-type: none"> <li>Ograniczenie emisji gazów cieplarnianych GK GPW o 50% do końca 2025 roku z perspektywą zeroemisyjności do końca 2030 roku (rok bazowy: 2022).</li> <li>Wprowadzenie raportowania kwestii klimatycznych dla GK GPW zgodnego z wytycznymi klimatycznymi Komisji Europejskiej oraz TCFD.</li> <li>Wprowadzenie nowego zrównoważonego środowiskowo produktu do końca roku 2025.</li> </ul>	<ul style="list-style-type: none"> <li>Wysoki poziom zaangażowania Pracowników (wskaźnik w roku 2025 na wyższym poziomie niż w roku bazowym 2022).</li> <li>Wysoki/rosnący poziom satysfakcji i zaangażowania Pracowników.</li> <li>Postrzeganie GK GPW jako atrakcyjnego miejsca pracy przyciągającego Pracowników o kluczowych dla GPW kompetencjach.</li> <li>Rozwój inicjatyw edukacyjnych GK GPW i Fundacji GPW kierowanych do różnych grup interesariuszy, w szczególności do inwestorów i młodego pokolenia.</li> </ul>	<ul style="list-style-type: none"> <li>Uruchomienie Komitetu ESG w GK GPW.</li> <li>Włączenie ryzyk ESG do istniejącego systemu zarządzania ryzykami w Grupie.</li> <li>Edukacja pracowników w zakresie zagadnień ESG i zrównoważonego rozwoju.</li> </ul>

### Kontakt

Zespół Relacji Inwestorskich GPW:

[ir@gpw.pl](mailto:ir@gpw.pl)

48 (22) 537 72 50

### Kalendarz IR GPW

**20-22 kwietnia 2022 r.**

Raiffeisen Bank International, Institutional Investor Conference ZÜRS

**5 maja 2022 r.**

Rozpoczęcie okresu ograniczonej komunikacji z inwestorami przed publikacją wyników finansowych za I kwartał 2022 r.

**19 maja 2022 r.**

Publikacja skonsolidowanego raportu kwartalnego Grupy GPW za I kwartał 2022 r.

Więcej wydarzeń pod adresem <https://www.gpw.pl/pl-ri-kalendarium>